



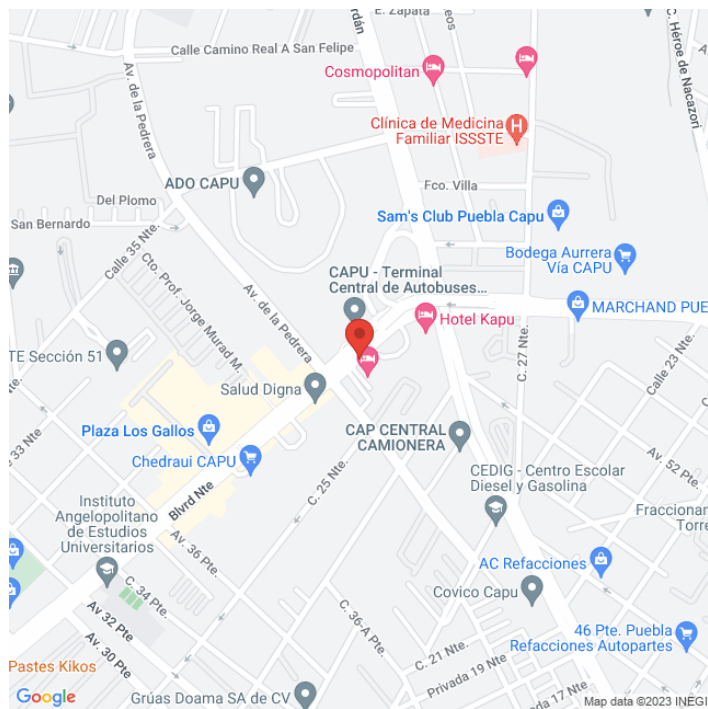
**B****A**

**VKPU-14301-A**   
**Puebla**  
**Disponible**



[www.cartelbi.store](http://www.cartelbi.store)

### Ubicación



**Vista Principal: BLVD. NORTE 4228**

**Puebla | Frontera Comalapa | C.P. 72050**

**Tipo: Puente Peatonal**

**Medidas: 14.85 x 3 m (base x altura)**

**Vista: Natural**

**Orientación:**

**Iluminación: No**

**Material:**

**Coordenadas: 19.072978, -98.204195**

**REFERENCIAS COMERCIALES:**

Fecha de impresión: 19-04-2026 12:27:44 pm