



ESTADO DE MÉXICO

CBI-EDO-095A

Av. Revolución No. 8, Col. San Juan Alcahuacan V-Pte. Natural

CIRCULACIÓN VEHICULAR AL DÍA

177,284

IMPACTOS VEHICULARES AL DÍA

443,209



Vista: **Natural**
 Medida: **12.30 x 7.20 mts.**
 Municipio: **Ecatepec**

Tipo: **Unipolar**
 GPS: **19.599561 -99.037895**
 Región: **Valle**

PROBABILIDAD CIRCULACIÓN VEHICULAR - VIAJE AUTOBUSES



PARTICULAR	AUTOBÚS (USUARIOS)	CARGA	MOTOS	GOBIERNO	CIRCULACIÓN MÉTRICAS
72,543	32,409	31,508	31,317	9,507	177,284

IMPACTOS VISUALES POR PERFIL POBLACIONAL

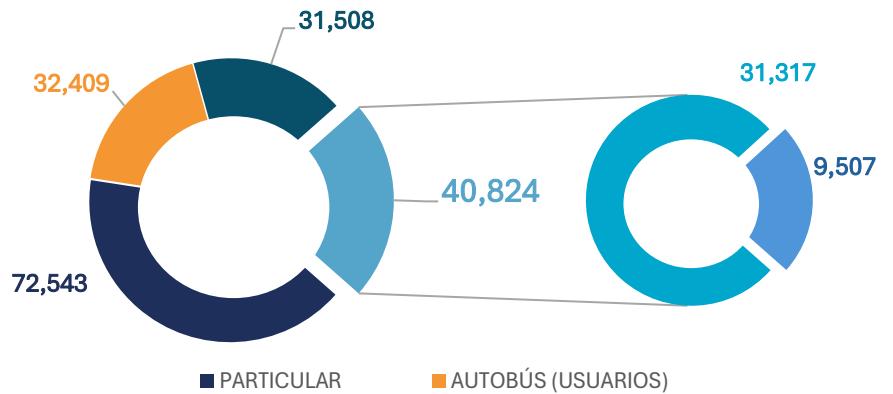


228,103



215,105

CIRCULACIÓN POR TIPO



PARQUE VEHICULAR INEGI DONDE SE UBICA EL MEDIO



AUTOS	BUSES	CARGA	MOTOS	GOBIERNO	TOTAL INEGI
889,730	6,262	196,408	132,879	6,705	1,231,984



Metodología



CIRCULACIÓN VEHICULAR AL DÍA

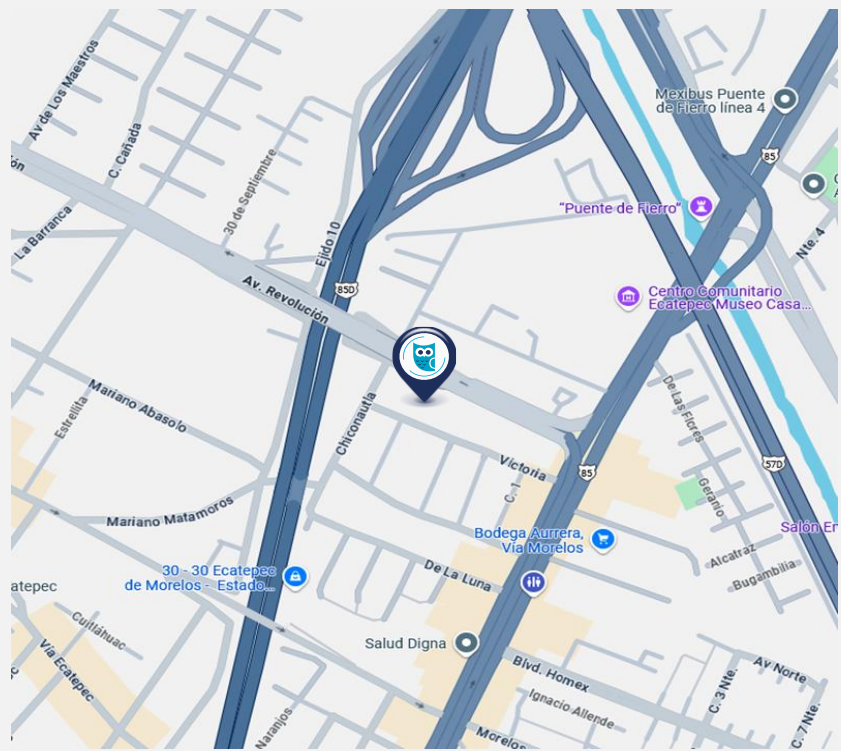
177,284

IMPACTOS VISUALES AL DÍA

443,209

🔍 BUSCAR CÓDIGO

CBI-EDO-095A



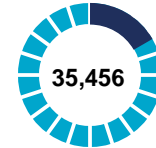
CIRCULACIÓN POR TURNO



MATUTINO	VESPERTINO	NOCTURNO
79,777	35,456	62,049



<https://goo.gl/maps/JikiWxcGnuG2>



VIAJE EN HRS. PICO / INE PIB



VIAJAN AUTOMOVIL	POSICIÓN	PIB
2.55	1	8.80

VIAJAN AUTOBÚS	771,951
----------------	----------------

PARQUE VEHICULAR INEGI - REGIÓN

EN MUNICIPIO	EN EL ESTADO	PARQUE NACIONAL
1,231,984	9,421,189	55,167,421

13.08% % Circulación (Mcpio. Vs Edo.)

SEGUNDOS VISIBLES

NORMAL	MODERADO	TRAFICO ALTO
3.05	5.18	12.89



VIALIDAD

Secundaria



Ecatepec

POBLACIÓN CIUDAD	POB. MUJER	POB. HOMBRE	%MUJER	%HOMBRE	POBLACION
	846,803	798,549	51.47%	48.53%	1,645,352

ESTADO DE MÉXICO

POBLACIÓN ESTADO	MUJER	HOMBRE	%MUJER	%HOMBRE	TOTAL
	8.74 M	8.25 M	51.44%	48.56%	16.99 M

