



ESTADO DE MÉXICO

AR-EDOMEX-150A

Aut. México - Pachuca - Pirules No. 140 V-
Nte. Natural

CIRCULACIÓN
VEHICULAR AL DÍA

177,708

IMPACTOS
VEHICULARES AL DÍA

444,270



Vista: **Natural**
Medida: **13.00 x 11.00 mts.**
Municipio: **Ecatepec**

Tipo: **Unipolar**
GPS: **19.581485 -99.044792**
Región: **Valle**

PROBABILIDAD CIRCULACIÓN VEHICULAR - VIAJE AUTOBUSES



PARTICULAR	AUTOBÚS (USUARIOS)	CARGA	MOTOS	GOBIERNO	CIRCULACIÓN MÉTRICAS
83,762	34,802	23,070	29,774	6,300	177,708

IMPACTOS VISUALES POR PERFIL POBLACIONAL

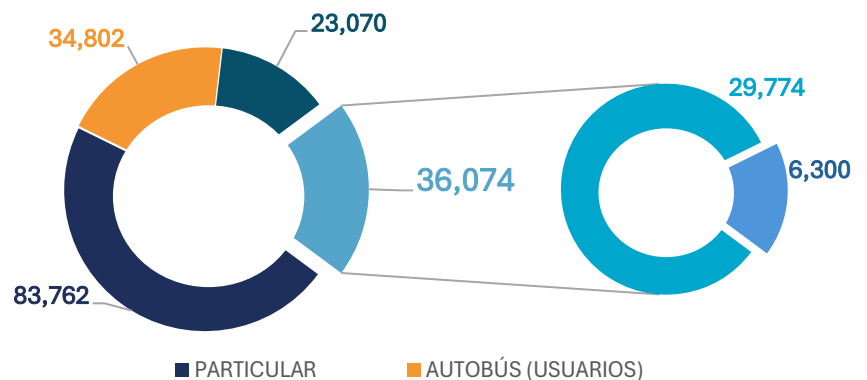


228,650



215,620

CIRCULACIÓN POR TIPO



PARQUE VEHICULAR INEGI DONDE SE UBICA EL MEDIO



AUTOS	BUSES	CARGA	MOTOS	GOBIERNO	TOTAL INEGI
889,730	6,262	196,408	132,879	6,705	1,231,984



Metodología



CIRCULACIÓN VEHICULAR AL DÍA

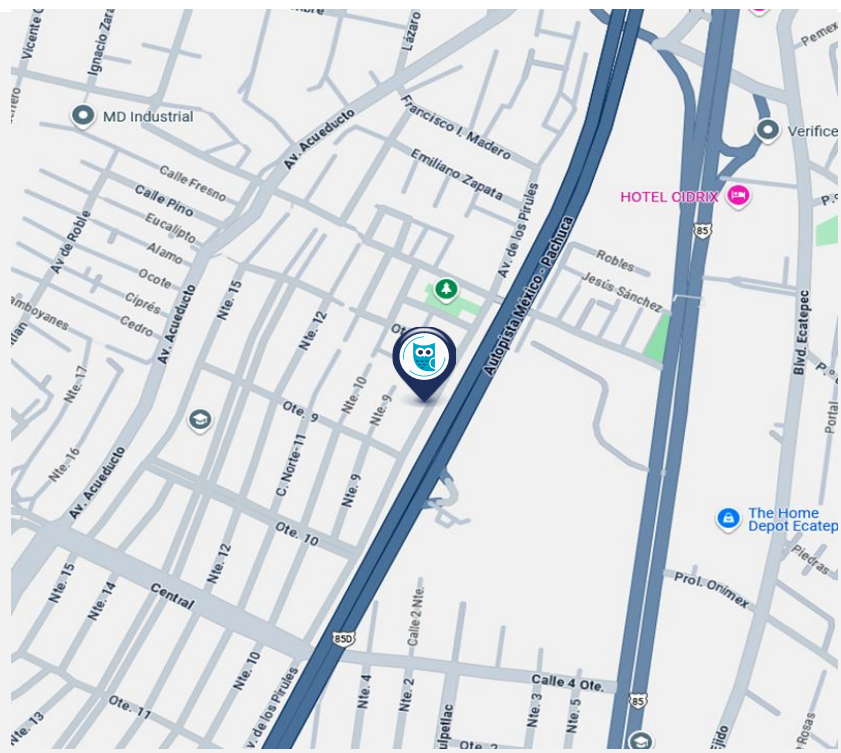
177,708

IMPACTOS VISUALES AL DÍA

444,270

BUSCAR CÓDIGO

AR-EDOMEX-150A



CIRCULACIÓN POR TURNO

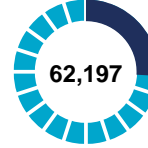
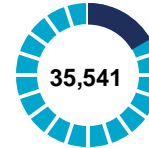
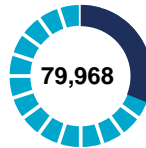


MATUTINO VESPERTINO NOCTURNO

79,968

35,541

62,197



VIAJE EN HRS. PICO / INE PIB



VIAJAN AUTOMOVIL	POSICIÓN	PIB
2.27	1	8.80

VIAJAN AUTOBÚS	755,536
----------------	----------------

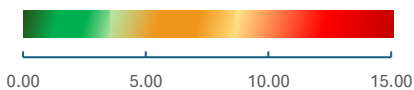
PARQUE VEHICULAR INEGI - REGIÓN

EN MUNICIPIO	EN EL ESTADO	PARQUE NACIONAL
1,231,984	9,421,189	55,167,421

13.08% % Circulación (Mcpio. Vs Edo.)

SEGUNDOS VISIBLES

NORMAL	MODERADO	TRAFICO ALTO
3.55	5.12	11.40



VIALIDAD

Urbana

Ecatepec



51.47%



48.53%

POBLACIÓN CIUDAD

POB. MUJER	POB. HOMBRE	%MUJER	%HOMBRE	POBLACION
846,803	798,549	51.47%	48.53%	1,645,352

ESTADO DE MÉXICO



51.44%



48.56%

POBLACIÓN ESTADO

MUJER	HOMBRE	%MUJER	%HOMBRE	TOTAL
8.74 M	8.25 M	51.44%	48.56%	16.99 M

